

Chapitre IV : Classification périodique des éléments

Introduction

La classification périodique des éléments sous forme de tableau périodique des éléments (également appelé table de Mendeleïev), représente tous les éléments chimiques, ordonnés par numéro atomique croissant, et organisés en fonction de leur configuration électronique.

Son invention est généralement attribuée au chimiste russe Dimitri Mendeleïev, qui construisit en 1869 une table différente de celle qu'on utilise aujourd'hui mais similaire dans son principe, dont le grand intérêt était de proposer une classification systématique des éléments chimiques connus à l'époque en vue de souligner la périodicité de leurs propriétés chimiques, d'identifier les éléments qui restaient à découvrir, et même de pouvoir prédire les propriétés de ces éléments alors inconnus.

Le tableau périodique a connu de nombreux réajustements depuis lors jusqu'à prendre la forme que nous connaissons aujourd'hui, et est devenu un référentiel universel auquel peuvent être rapportés tous les types de comportement physique et chimique des éléments. En février 2010, sa forme standard comportait 118 éléments, allant de ${}^1_1\text{H}$ à ${}_{118}\text{Uuo}$.

1	2	3	4	5	6	7	8	9	10	11	12	13	14	15	16	17	18																																																																		
1 H Hydrogène 1,008	2 He Hélium 4,002602	3 C Solide	4 Hg Liquide	5 H Gaz	6 Rf Inconnu	7 Métalloïdes	8 Non-métaux	9 Halogènes	10 Gaz rares	11 Métaux alcalins	12 Métaux alcalino-terreux	13 Métaux de transition	14 Post-transition métaux	15 Lanthanoides	16 Actinoides	17 Métaux	18 Non-métaux																																																																		
19 H Hydrogène 1,008	2 He Hélium 4,002602	3 Li Lithium 6,94	4 Be Béryllium 9,0121...	5 B Bore 10,81	6 C Carbone 12,011	7 N Azote 14,007	8 O Oxygène 15,999...	9 F Fluor 18,998...	10 Ne Néon 20,1797	11 Na Sodium 22,989...	12 Mg Magnésium 24,305	13 Al Aluminium 26,981...	14 Si Silicium 28,085	15 P Phosphore 30,973...	16 S Soufre 32,06	17 Cl Chlore 35,45	18 Ar Argon 39,948																																																																		
20 K Potassium 39,0983	21 Ca Calcium 40,078	22 Ti Titane 47,867	23 V Vanadium 50,9415	24 Cr Chrome 51,9961	25 Mn Manganèse 54,938...	26 Fe Fer 55,845	27 Co Cobalt 58,933...	28 Ni Nickel 58,6934	29 Cu Cuivre 63,546	30 Zn Zinc 65,38	31 Ga Gallium 69,723	32 Ge Germanium 72,63	33 As Arsenic 74,921...	34 Se Sélénium 78,971	35 Br Brome 79,904	36 Kr Krypton 83,798	37 Rb Rubidium 85,4678	38 Sr Strontium 87,62	39 Y Yttrium 88,90584	40 Zr Zirconium 91,224	41 Nb Niobium 92,90637	42 Mo Molibdène 95,95	43 Tc Technétium (98)	44 Ru Ruthénium 101,07	45 Rh Rhodium 102,90...	46 Pd Palladium 106,42	47 Ag Argent 107,8682	48 Cd Cadmium 112,414	49 In Indium 114,818	50 Sn Étain 118,710	51 Sb Antimoine 121,760	52 Te Tellure 127,60	53 I Iode 126,90...	54 Xe Xénon 131,290	55 Ba Baryum 137,327	56 La Lanthane 138,90...	57 Ce Cérium 140,116	58 Pr Praseodyme 140,90...	59 Nd Néodyme 144,242	60 Pm Prométhium (145)	61 Sm Samarium 150,36	62 Eu Europium 151,964	63 Gd Gadolinium 157,25	64 Tb Terbium 158,92...	65 Dy Dysprosium 162,500	66 Ho Holmium 164,93...	67 Er Erbium 167,259	68 Tm Thulium 168,93...	69 Yb Ytterbium 173,054	70 Lu Lutécium 174,9668	71 Fr Francium (223)	72 Ra Radium (226)	73 Rf Rutherfordium (261)	74 Hf Hafnium 178,49	75 Ta Tantalum 180,94...	76 W Tungstène 183,84	77 Re Rhenium 186,207	78 Os Osmium 192,227	79 Ir Iridium 192,222	80 Pt Platine 195,084	81 Au Or 196,96...	82 Hg Mercure 200,59	83 Po Polonium (209)	84 At Astatine (210)	85 Po Polonium (209)	86 Rn Radon (222)	87 Fr Francium (223)	88 Ra Radium (226)	89 Rf Rutherfordium (261)	90 Db Dubnium (268)	91 Sg Seaborgium (271)	92 Bh Bohrium (272)	93 Hs Hassium (270)	94 Mt Meitnium (276)	95 Ds Darmstadtium (281)	96 Rg Roentgenium (280)	97 Cn Copernicium (285)	98 Uut Ununseptium (284)	99 Fl Flerovium (289)	100 Uup Ununpentium (288)	101 Lv Livermorium (293)	102 Uu Ununquadium (294)	103 Uuo Ununoctium (294)

Les masses atomiques entre parenthèses sont celles de l'isotope le plus stable ou le plus commun.

Tableau Périodique Copyright du design et interface © 1997 Michael Dayab. Plaisie.com Dernière mise à jour 18 mai 2014

I. Classification périodique de D. Mendeleïev(1869)

Mendeleïev élabore le classement le plus proche du tableau périodique actuel, en plus du classement des éléments chimiques par masse atomique croissante, il met dans les mêmes colonnes les éléments ayant les propriétés physico-chimiques voisines. Le tableau de Mendeleïev contenait 7 colonnes (également appelées **groupes**) et 12 lignes (appelées **périodes**). Ce tableau contenait des cases vides car tous les éléments n'avaient pas encore été découverts, on en connaissait 63 éléments à l'époque.

II. Classification périodique moderne

Le tableau périodique actuel classe les éléments par numéro atomique Z croissant. Il diffère peu de la classification selon l'ordre croissant des masses atomiques, c'est pourquoi on l'appelle parfois tableau de Mendeleïev. Alors qu'en réalité un élément est défini par son numéro atomique Z et non par sa masse atomique, qui peut varier par suite de l'existence d'isotopes.

Ce tableau devrait comporter 32 colonnes et 7 lignes, mais pour diminuer l'encombrement du tableau on représente deux séries d'éléments de $Z = 58$ à 71 et de $Z = 90$ à 118 en dessous du tableau principal qui comporte 18 colonnes (groupes) et 7 lignes (périodes).

II.1. Description du tableau périodique :groupes et périodes

Le tableau périodique est une conséquence des configurations électroniques. La classification périodique est basée sur la formation de groupes constitués par les éléments possédant des propriétés chimiques analogues.

On regroupe dans une même ligne (**période**) les éléments dont la couche de valence est caractérisée par la même valeur de n (couches **K, L, M, N,...**), et par colonne (**famille ou groupe**) les éléments dont la configuration électronique de la couche de valence est semblable. Les éléments de la même famille ont le même nombre d'électrons de valence.

a. Périodes

Une ligne horizontale du tableau périodique constitue une période. Les périodes sont au nombre de 7 et de longueurs différentes. Le numéro de période correspond au nombre quantique principal n de la couche externe.

b. Groupes

Le tableau périodique est constitué de 18 colonnes réparties en 9 groupes (**I à VII et 0**) comportant des sous-groupe (**A et B**).

Sous-groupe A :contient les éléments dont la sous-couche externe est **ns ou np**.

Sous-groupe B : contient les éléments dont la couche externe contient la sous-couche **d**.

Numéro de groupe correspond au nombre d'électrons de la couche externe (**ns, np**) pour les sous-groupes **A** (**I_A** jusqu'à **VIII_A**), Le groupe correspondant aux gaz rares qui devrait constituer le groupe **VIII_A** est noté groupe **0**. En effet la couche externe de ces éléments (**ns² np⁶**) est saturée, cela leur confère une grande stabilité, ils sont caractérisés par le degré **0**, ce qui explique l'absence de réactivité chimique (gaz inertes).

Pour les sous-groupes **B**, le numéro de groupe correspond au nombre d'électrons de la couche externe (**ns + (n-1)d**), sauf si le total est de **8, 9** ou **10** (alors le groupe **VIII_B** est noté groupe **III**) ou si le total est de **11** ou **12** (alors **I_B** ou **II_B**).

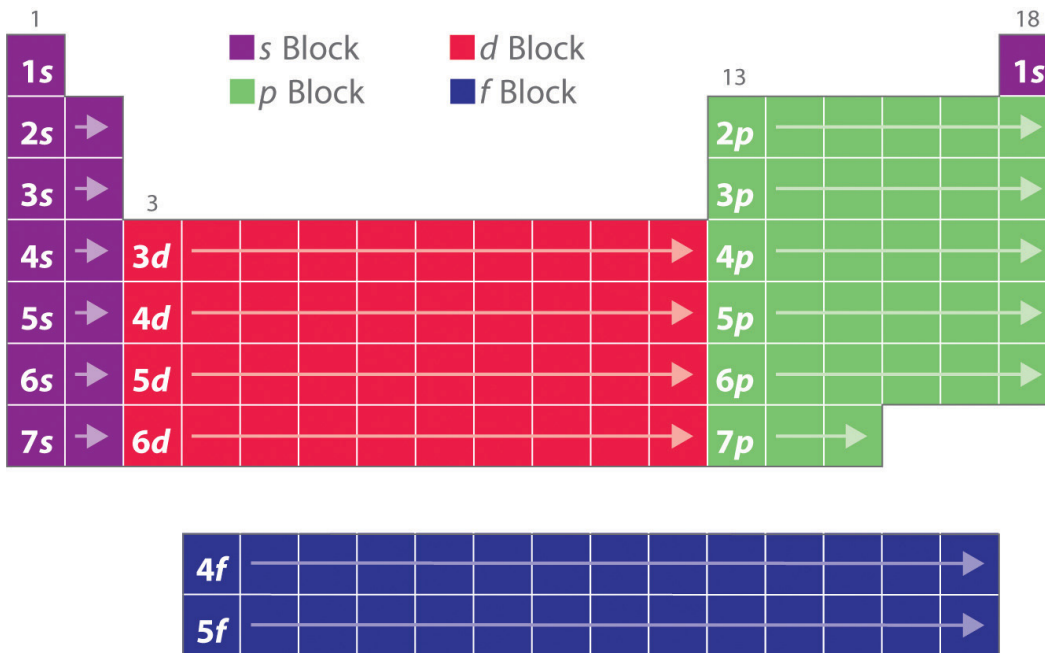
Les indices **I, II, III, ...** indiquent le nombre d'électrons sur la couche externe.

Groupe	I	II	III	IV	V	VI	VII	VIII Triade (III)	VIII (0) gaz rares
s/Groupe	A / B	A / B	A / B	A / B	A / B	A / B	A / B	B	A
Colonne	1 11	2 12	13 3	14 4	15 5	16 6	17 7	8, 9, 10	18

- Structure en blocs des éléments du tableau périodique

Le tableau périodique est divisé en 4 **blocs (s, p, d et f)** correspondant au type de la dernière sous-couche de valence occupée.

Le nombre de colonnes de chaque bloc correspond au nombre maximum d'électrons que l'on peut mettre dans chaque sous couche : **2 / 6 / 10 / 14**, pour les sous niveaux **s / p / d / f** respectivement.



Sous-groupe A : Représentées par deux blocs **s** et **p**.

Sous-groupe B : Famille situées entre II_A et III_A , représentées par le bloc **d**.

Bloc S : Il est placé à gauche du tableau périodique et constitué par les colonnes **1** et **2** qui renferment les éléments dont la configuration électronique met en jeu les électrons ns^1 et ns^2 . Le nombre d'électrons de valence indique le numéro de la colonne.

Bloc p : Il est placé à droite du tableau périodique et constitué de six colonnes de **13** à **18** et correspond au remplissage progressif de la sous-couche np , les sous-couches $(n-1)d$ et ns étant saturées en $(n-1)d^{10}$ et ns^2 . Le nombre d'électrons de valence plus **10** indique le numéro de la colonne.

Bloc d : Il est placé entre le bloc **s** et le bloc **p** est constitué de 10 colonnes de 3 à 12 mettant en jeu le remplissage progressif de la sous-couche $(n-1)d$, la sous-couche ns étant saturée en ns^2 . On remarque que le numéro de la colonne indique le nombre d'électrons **s** et **d**.

Bloc f : Ce bloc présenté en deux lignes, est placé en bas du tableau principal. Les éléments de ce bloc qui sont au nombre de **14** par ligne, correspondent au remplissage des sous-couches **f**.

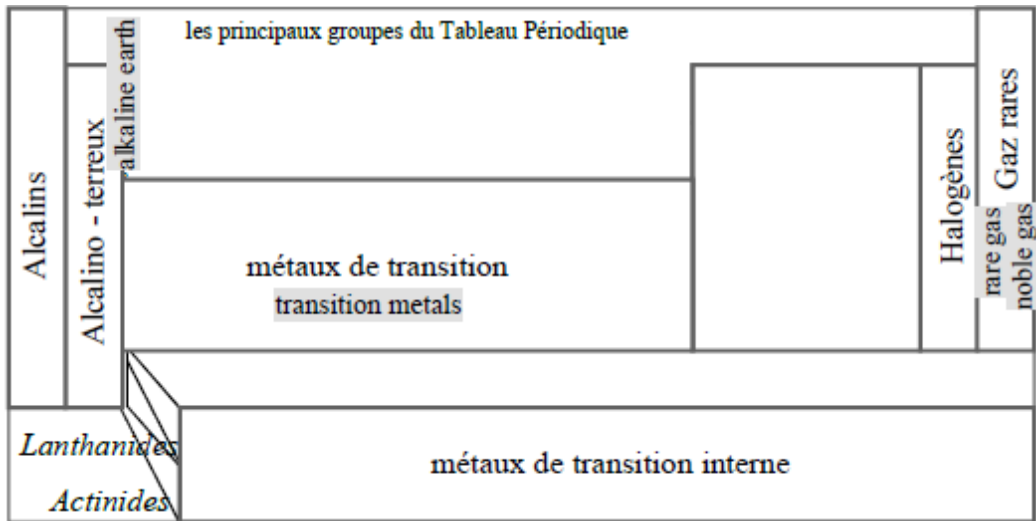
II.2. Familles principales du tableau périodique

- Famille des métaux alcalins (colonne **1**, groupe **I_A**) : configuration électronique de la couche de valence de type **ns¹**, elle comprend Li, Na, K, Rb, Cs et Fr. Les alcalins sont des métaux qui ne possèdent qu'un seul électron de valence. Ils forment tous des cations en perdant un électron (Li⁺, Na⁺, K⁺ etc...)
- Famille des alcalino-terreux (colonne **2**, groupe **II_A**) de structure électronique externe **ns²** (Be, Mg, Ca, Sr, Ba et Ra). Ils possèdent deux électrons de valence. Ils forment tous des cations en perdant deux électrons (Be²⁺, Mg²⁺, Ca²⁺ etc)
- Famille des halogènes (colonne **17**, groupe **VII_A**) de structure électronique externe **ns² np⁵** ils ont **7** électrons de valence. Elle comprend le fluor, le chlore, le brome, l'iode et l'astate, ils sont des non-métaux et forment les ions F⁻, Cl⁻, Br⁻, I⁻ et At⁻.
- Famille des gaz rares (nobles ou inertes) (colonne **18**, groupe **VIII_A** ou **0**), cette famille comprend l'hélium, le néon, l'argon, le krypton, le xénon et le radon, ils possèdent tous une couche externe complète **ns² np⁶** sauf **He 1s²**. Les gaz rares existent sous la forme atomique (non associés en molécules) et ils sont chimiquement très stables.
- Famille des éléments de transition de 1^{ème} catégorie (colonnes de **3** à **12**, groupes), leurs configurations se terminent sur une sous-couche **d**.
- Eléments des triades, constituent les groupes **VIII** ou **III** (colonnes 8, 9 et 10).

On distingue trois types de triades : Triade du Fer (Fe, Co, Ni), triade du Palladium (Ru, Rh, Pd) et triade du platine (Os, Ir, Pt).

- Famille des terres rares (bloc **f**), ce sont éléments de transition de 2^{ème} catégorie, correspondant au remplissage des sous-couche **f**. En effet les orbitales qui correspondent au remplissage de l'orbitale **4f** suivent le lanthane (La) d'où leur nom on les appelle les **lanthanides**, ceux qui correspondent au remplissage de l'orbitale **5f** suivent l'actinium (Ac) d'où leur nom sont appelés les **actinides**.

Dans le tableau périodique il existe quelques « anomalies » de remplissage, assurant un niveau de stabilité supérieure pour les éléments concernés. Les éléments **Z** = 29, 47 et 79 devraient être en **ns² d⁹**. Ils sont en réalité en **ns¹ d¹⁰**. Les éléments **Z** = 24 et 42 devraient être en **ns² d⁴**. Ils sont en réalité **ns¹ d⁵**.



III. Positionnement de l'élément dans le tableau périodique

Le positionnement de l'élément se fait à partir de la configuration de la couche externe.

- **Période** : numérote la couche externe.
- **Groupe** : le nombre d'électrons de valence.
- **Sous-groupe A** : Electrons de valence **ns** ou **ns et np**.
- **sous-groupe B** : Electrons de valence **ns** et **(n-1)d**.

Pour les éléments appartenant sous-groupe **B** (bloc **d**), la couche de valence sera de la forme $ns^x(n-1)d^y$. La somme $(x+y)$ des électrons nous renseignera sur le groupe de l'élément :

- Quand $3 \leq (x+y) \leq 7$, les éléments correspondants appartiendront aux groupes **III_B**, **IV_B**, **V_B**, **VI_B** et **VII_B**.
- Quand $8 \leq (x+y) \leq 10$, les éléments correspondants appartiendront au groupe **VIII_B** ou **III**.
- Quand $(x+y) > 10$:
 - $(n-1) d^{10} n s^1$, les éléments appartiendront au sous-groupe **I_B**
 - $(n-1) d^{10} n s^2$, les éléments appartiendront au sous-groupe **II_B**

Exemples :

${}_{37}\text{Rb} : {}_{36}[\text{Kr}] 5s^1$: 1 électron de valence, Rb appartient donc au groupe **I** et sous-groupe **A**.

${}_{33}\text{As}_{18}[\text{Ar}]3d^{10}4s^24p^3$: 5 électrons de **valence**, As appartient donc au groupe **V** et sous-groupe **A**.

IV. Evolution et périodicité des propriétés physico-chimiques des éléments

a. Rayon atomique_a

Il y a plusieurs définitions du rayon atomique. Sa valeur peut être obtenue par des mesures expérimentales ou calculée à partir de modèles théoriques.

La notion de rayon atomique est très arbitraire. En effet, le rayon ne peut être défini que si l'atome est engagé dans une molécule, il dépend de la nature des liaisons.

- Le rayon atomique (ou covalent) correspond à la moitié de la distance entre deux noyaux atomiques d'une molécule diatomique homonucléaire.

-Le rayon d'un atome correspond à la distance moyenne entre le noyau et l'électron de la couche externe.

Lorsqu'on avance de gauche à droite sur une même ligne (période) du tableau périodique, on ajoute des électrons sur la même couche. Comme la charge nucléaire effective croît, les électrons subissent une attraction de plus en plus grande, les atomes deviennent ainsi de plus en plus compacts et de ce fait le rayon atomique diminue.

Sur une période : si Z augmente alors r_a diminue

$$\text{Si } Z \nearrow \Rightarrow F_{\text{att}} \nearrow \Rightarrow r_a \searrow$$

En descendant dans une colonne du haut en bas, le nombre d'électrons périphériques augmente parce que le nombre de couches augmente et par conséquent le rayon atomique augmente.

Sur une colonne : si Z augmente alors r_a augmente

$$Z \nearrow \text{ le } n \nearrow \Rightarrow \text{volume donc nuage électronique augmente et } r_a \nearrow$$

b. Rayon ionique r_i

Le cation (ion positif) résultant de la perte d'électrons à partir de l'atome. Il a des électrons en moins par rapport à son élément respectif. La perte d'un électron s'accompagne d'une diminution de l'effet d'écran, le noyau attire plus intensément les électrons restants que dans l'élément correspondant. Un cation a un rayon r_i^+ plus petit que l'atome dont il provient (**$r_{\text{cation}} < r_{\text{atome}}$**).

L'anion (ion négatif) résultant du gain d'électrons à partir de l'atome. Il a des électrons en plus par rapport à son élément respectif. Le gain d'un électron entraîne une augmentation de l'effet d'écran et donc une diminution de l'attraction des électrons périphériques par le noyau. L'intensité des forces de répulsion qui s'exercent entre les électrons augmente. Un anion est donc plus volumineux que l'atome dont il provient (**$r_{\text{anion}} > r_{\text{atome}}$**).

- Pour les ions ayant la même configuration électronique (isoélectroniques),

Exemple : (Cl^- , K^+ , Ca^{2+} , ...) si Z augmente r_i diminue.

A charges égales, le rayon ionique varie dans le même sens que le rayon atomique :

Si Z augmente alors r_i diminue.

c. Energie d'ionisation (EI)

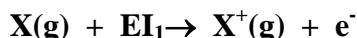
C'est l'énergie qu'il faut fournir ($\text{EI} > 0$) à un atome (ou à un ion) pour lui arracher un électron dans son état fondamental et à l'état gazeux. Ce terme ne concerne que la formation de cations.

Dans une même période EI varie en sens inverse du rayon atomique. De haut en bas dans une même colonne, le nombre de couches augmente, les électrons de valence sont de plus en plus éloignés du noyau, l'attraction noyau/électron diminue, l'électron externe à expulser est plus facile à arracher. L'énergie de première ionisation diminue du haut en bas dans un groupe.

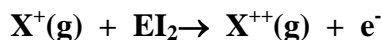
d. Énergie d'ionisation successive

On peut arracher successivement plusieurs électrons à un atome donné, il se forme ainsi des ions portant des charges positives de plus en plus grandes : A^+ , A^{2+} , A^{3+} ,etc

- L'énergie de première ionisation (EI_1) correspond à l'énergie à fournir à un atome isolé gazeux pour lui enlever le premier électron situé sur la couche externe.



- L'énergie de deuxième ionisation (EI_2): c'est l'énergie nécessaire pour arracher un deuxième électron de l'atome à l'état gazeux.



Au fur et à mesure que l'on arrache les électrons, l'élément se charge de plus en plus positivement, il attire donc de plus en plus ses électrons. La répulsion entre les électrons diminue après chaque ionisation et la force d'attraction du noyau est de plus en plus grande ce qui rend l'extraction de plus en plus difficile.

Pour un élément donné, on constate donc une augmentation des énergies d'ionisations avec le degré d'ionisation : $\text{EI}_1 < \text{EI}_2 < \text{EI}_3 \dots$

Ceci peut être expliqué que le premier électron à enlever est celui de la couche la plus externe, donc le plus loin du noyau, plus on s'approche de ce dernier plus l'ionisation est difficile.

e. Affinité électronique (A.E)

C'est le phénomène inverse de l'ionisation. L'affinité électronique d'un atome X est l'énergie dégagée lorsque cet atome gazeux capte un électron. $A(g) + e^- \rightarrow A^-(g) + AE$

Dans une période AE augmente lorsque Z augmente. Dans un groupe AE diminue quand Z augmente

f. Electronégativité χ (E.N)

C'est le pouvoir d'attirer un électron par un élément. Un élément qui perd facilement un ou plusieurs électrons est dit électropositif. L'électronégativité est une grandeur sans dimension qui traduit la capacité d'un élément à attirer les électrons dans un doublet de liaison, un élément attracteur est dit électronégatif et possède une valeur de χ élevée. Un élément donneur est électropositif et la valeur de χ est faible.

L'électronégativité varie dans le même sens que l'énergie d'ionisation c'est à dire :

De gauche à droite dans une même période Z augmente alors E.N augmente. De haut en bas dans un même groupe Z augmente alors E.N diminue.

Plusieurs échelles d'électronégativité d'un élément ont été proposées, elles permettent de prévoir le type de liaison pouvant unir deux éléments.

1. Echelle de Mulliken

L'électronégativité d'un élément est définie, dans l'échelle de Mulliken, comme étant la moyenne arithmétique des énergies d'ionisation et d'affinité électronique :

$$E.N(X) = \frac{[EI(X) + AE(X)]}{2}$$

EI et AE : énergie d'ionisation et affinité électronique en eV

2. Echelle de Pauling

C'est l'échelle d'électronégativité la plus couramment utilisée, elle permet de situer les éléments selon leur caractère électronégatif, elle est basée sur les énergies de liaison des molécules diatomiques simples.

$$EN(X) - EN(Y) = 0,208 \Delta XY$$

Avec $\Delta_{xy} = E_{XY} - (E_{X_2} - E_{Y_2})^{1/2}$

E_{XY} : énergie de liaison de la molécule XY

E_{X_2} et E_{Y_2} : énergies de liaison des molécules X_2 et Y_2 .

Pauling a fixé arbitrairement l'électronégativité du Fluor (élément le plus électronégatif) $E.N(F) = 4$

